



ФЕДЕРАЛЬНАЯ СЛУЖБА
ГОСУДАРСТВЕННОЙ СТАТИСТИКИ

СРЕДНИЕ ЦЕНЫ И ИХ ИЗМЕНЕНИЕ НА РЫНКЕ ЖИЛЬЯ ОРЛОВСКОЙ ОБЛАСТИ



III квартал 2022 года



ФЕДЕРАЛЬНАЯ СЛУЖБА
ГОСУДАРСТВЕННОЙ СТАТИСТИКИ

СРЕДНИЕ ЦЕНЫ И ИХ ИЗМЕНЕНИЕ НА РЫНКЕ ЖИЛЬЯ ОРЛОВСКОЙ ОБЛАСТИ

III квартал 2022 года

01 СРЕДНИЕ ЦЕНЫ И ИХ ИЗМЕНЕНИЕ НА ПЕРВИЧНОМ
РЫНКЕ ЖИЛЬЯ ОРЛОВСКОЙ ОБЛАСТИ

02 СРЕДНИЕ ЦЕНЫ И ИХ ИЗМЕНЕНИЕ НА ВТОРИЧНОМ
РЫНКЕ ЖИЛЬЯ ОРЛОВСКОЙ ОБЛАСТИ



СРЕДНИЕ ЦЕНЫ НА ПЕРВИЧНОМ РЫНКЕ ЖИЛЬЯ

(НА КОНЕЦ КВАРТАЛА, ЗА 1 КВ. МЕТР ОБЩЕЙ ПЛОЩАДИ)

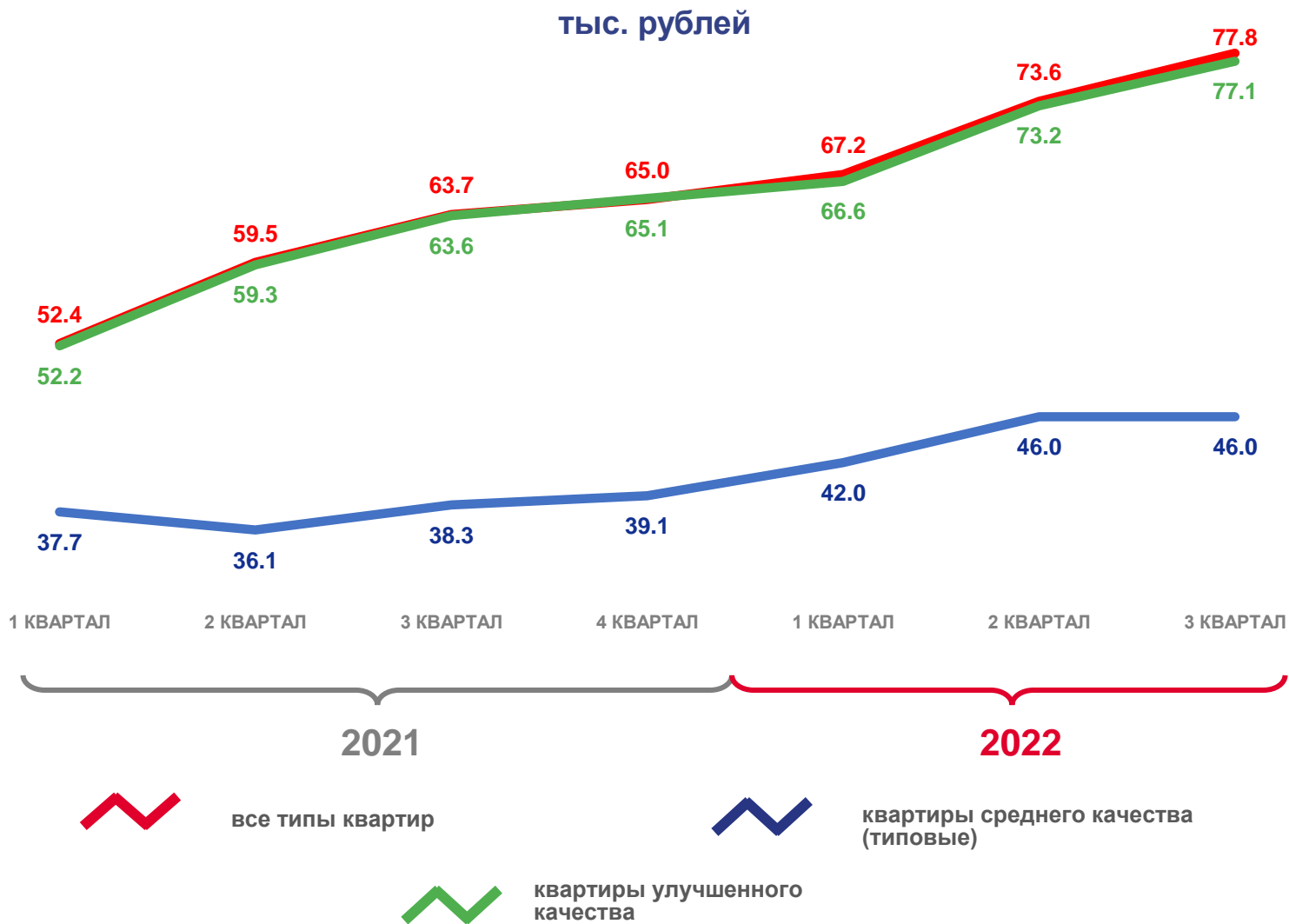
III КВАРТАЛ 2022 ГОДА, РУБЛЕЙ

Все типы квартир
в том числе: **77 818**

квартиры среднего
качества (типовые) **45 965**

квартиры
улучшенного качества **77 140**

квартиры
элитного качества ******* *



• Данные не размещаются в целях обеспечения конфиденциальности первичных статистических данных, полученных от организаций, в соответствии с Федеральным законом от 29.11.2007 № 282-ФЗ (ст.4, п.5; ст. 9. п.1);

ИНДЕКСЫ ЦЕН НА ПЕРВИЧНОМ РЫНКЕ ЖИЛЬЯ

(НА КОНЕЦ КВАРТАЛА, В % К КОНЦУ ПРЕДЫДУЩЕГО КВАРТАЛА)

III КВАРТАЛ 2022 ГОДА
В % КО II КВАРТАЛУ 2022 ГОДА

Все типы квартир
в том числе: **105,8**

квартиры среднего
качества (типовые) **100,0**

квартиры
улучшенного качества **105,4**

квартиры
элитного качества **114,8**



ИНДЕКСЫ ЦЕН НА ПЕРВИЧНОМ РЫНКЕ ЖИЛЬЯ

(НА КОНЕЦ КВАРТАЛА, В % К СООТВЕТСТВУЮЩЕМУ КВАРТАЛУ ПРЕДЫДУЩЕГО ГОДА)

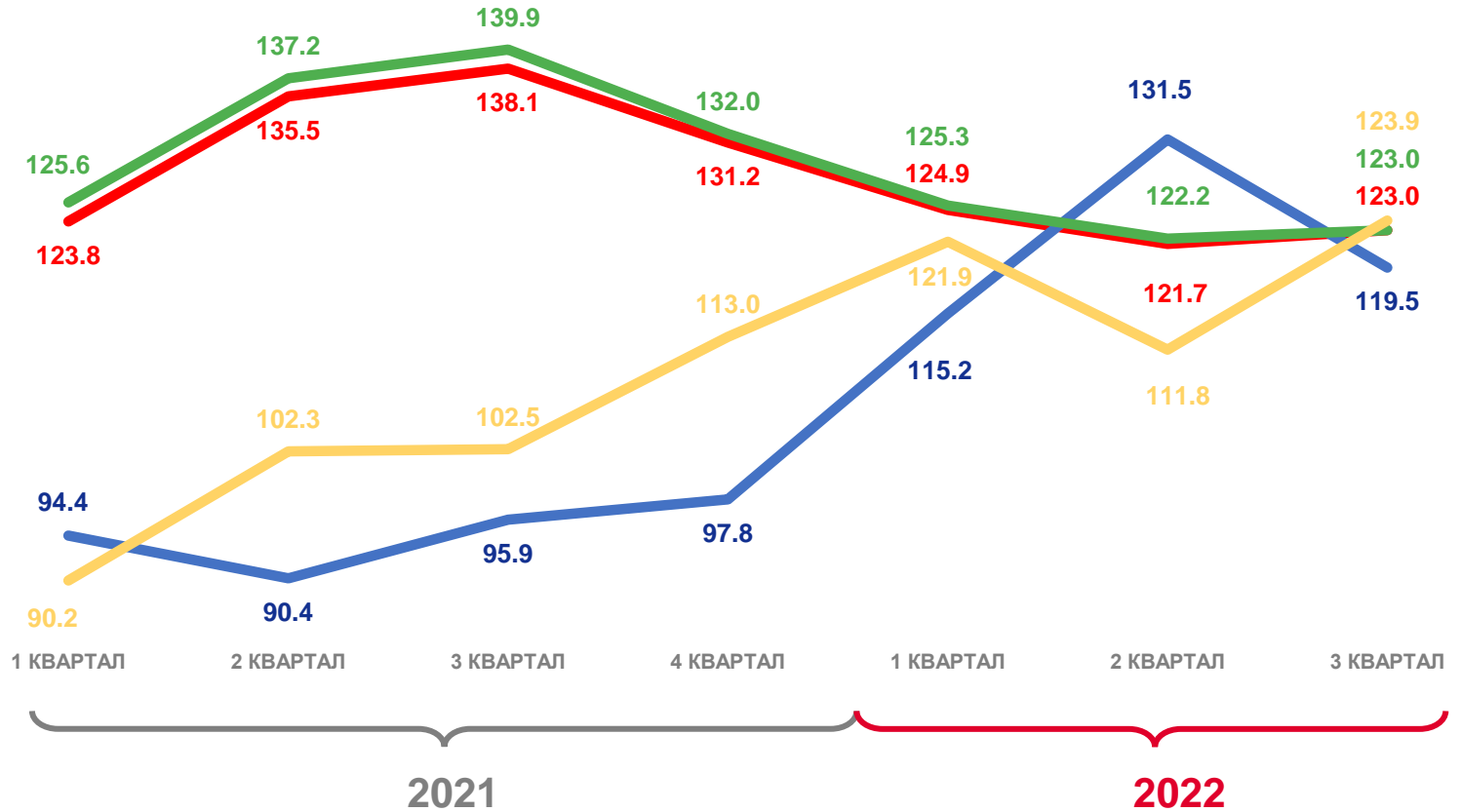
III КВАРТАЛ 2022 ГОДА
В % К III КВАРТАЛУ 2021 ГОДА

Все типы квартир
в том числе: **123,0**

квартиры среднего
качества (типовые) **119,5**

квартиры
улучшенного качества **123,0**

квартиры
элитного качества **123,9**



все типы квартир
 квартиры улучшенного качества

квартиры среднего качества (типовые)
 квартиры элитного качества



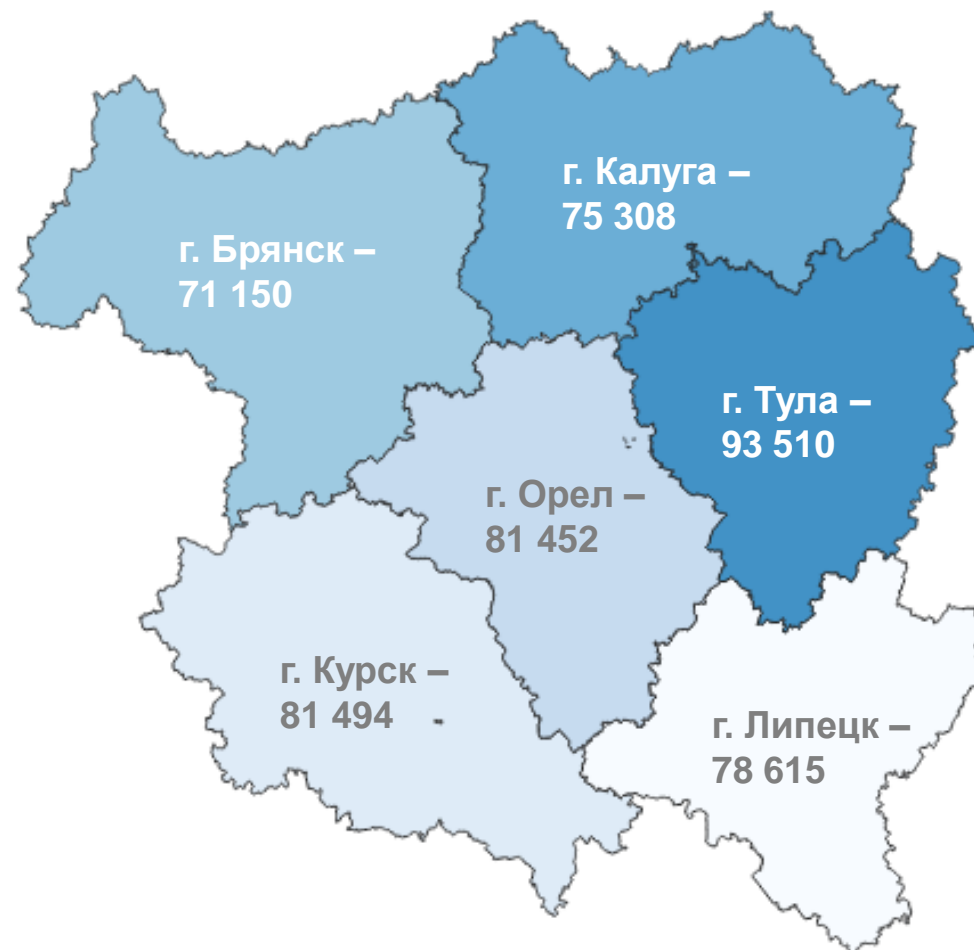
СРЕДНИЕ ЦЕНЫ НА ПЕРВИЧНОМ РЫНКЕ ЖИЛЬЯ

(НА КОНЕЦ III КВАРТАЛА, РУБЛЕЙ ЗА 1 КВ. МЕТР ОБЩЕЙ ПЛОЩАДИ)

В целом по субъекту



По центру субъекта



ИНДЕКСЫ ЦЕН НА ПЕРВИЧНОМ РЫНКЕ ЖИЛЬЯ

(НА КОНЕЦ КВАРТАЛА, В ЦЕЛОМ ПО СУБЪЕКТУ)

III КВАРТАЛ 2022 ГОДА
В % КО II КВАРТАЛУ 2022 ГОДА



III КВАРТАЛ 2022 ГОДА
В % К III КВАРТАЛУ 2021 ГОДА



СРЕДНИЕ ЦЕНЫ НА ВТОРИЧНОМ РЫНКЕ ЖИЛЬЯ

(НА КОНЕЦ КВАРТАЛА, ЗА 1 КВ. МЕТР ОБЩЕЙ ПЛОЩАДИ)

III КВАРТАЛ 2022 ГОДА, РУБЛЕЙ

Все типы квартир в том числе:	63 070
квартиры низкого качества	49 945
квартиры среднего качества (типовые)	58 122
квартиры улучшенного качества	66 463

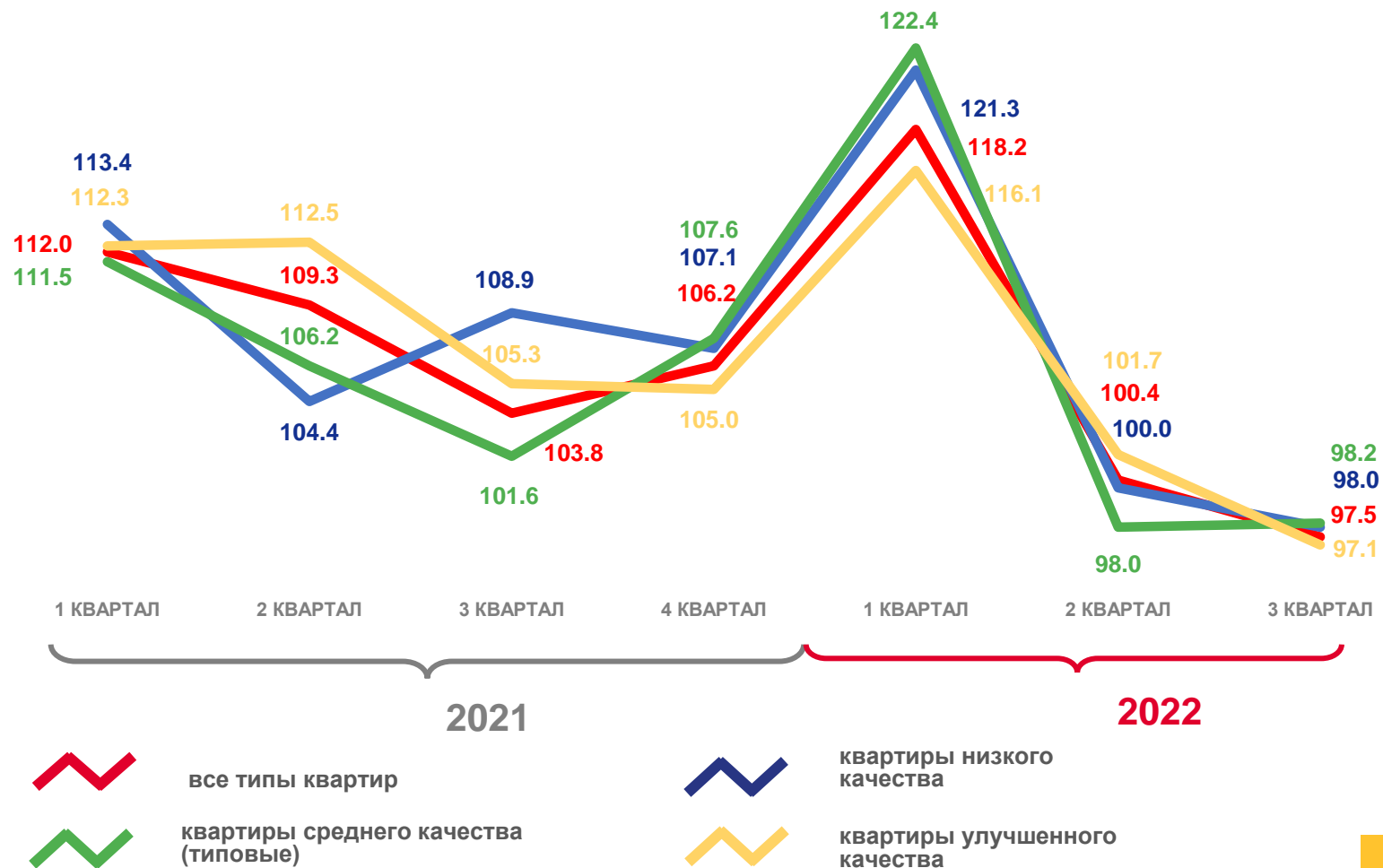


ИНДЕКСЫ ЦЕН НА ВТОРИЧНОМ РЫНКЕ ЖИЛЬЯ

(НА КОНЕЦ КВАРТАЛА, В % К КОНЦУ ПРЕДЫДУЩЕГО КВАРТАЛА)

III КВАРТАЛ 2022 ГОДА
В % КО II КВАРТАЛУ 2022 ГОДА

Все типы квартир в том числе:	97,5
квартиры низкого качества	98,0
квартиры среднего качества (типовые)	98,2
квартиры улучшенного качества	97,1



ИНДЕКСЫ ЦЕН НА ВТОРИЧНОМ РЫНКЕ ЖИЛЬЯ

(НА КОНЕЦ КВАРТАЛА, В % К СООТВЕТСТВУЮЩЕМУ КВАРТАЛУ ПРЕДЫДУЩЕГО ГОДА)

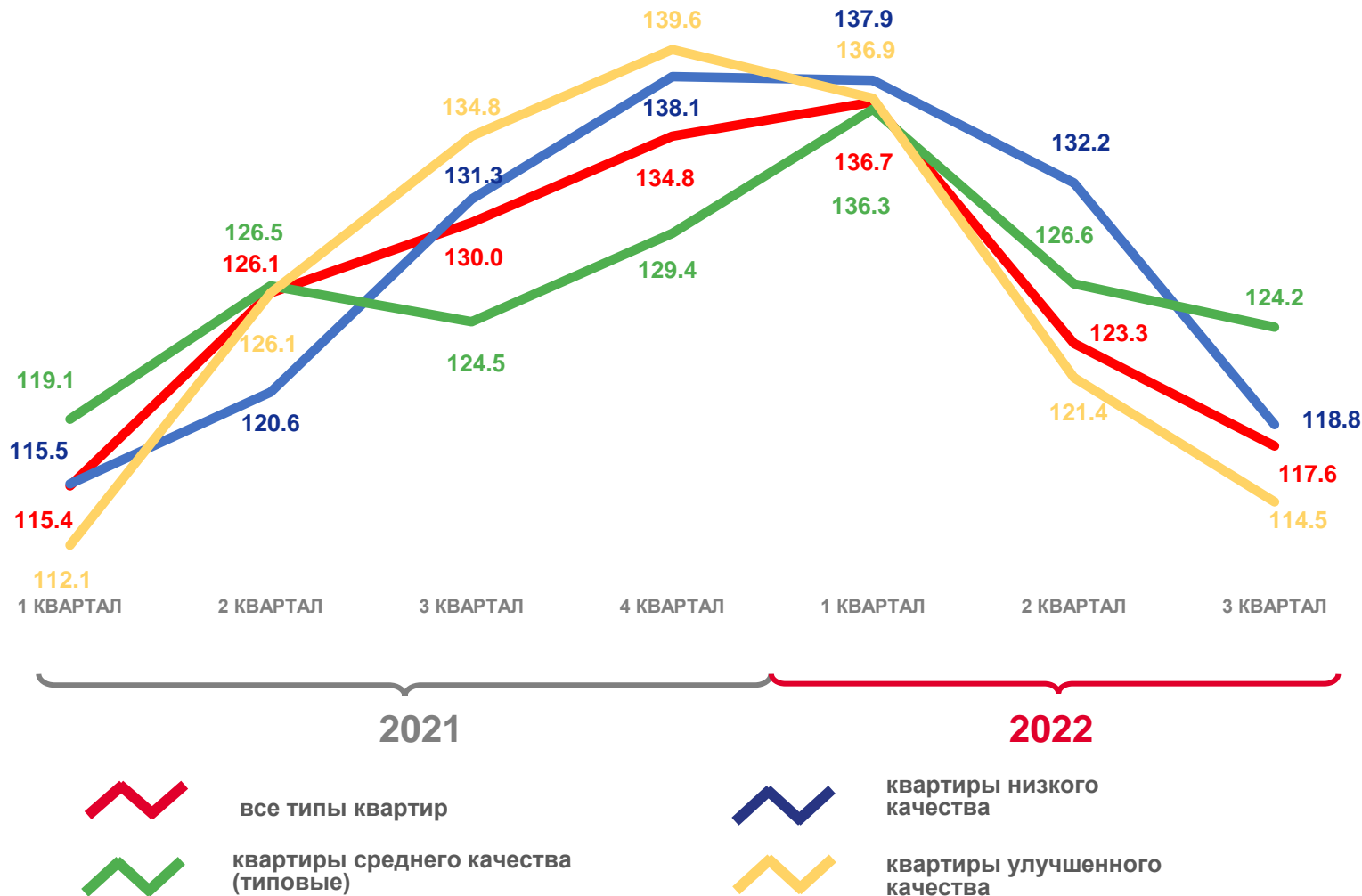
III КВАРТАЛ 2022 ГОДА
В % К III КВАРТАЛУ 2021 ГОДА

Все типы квартир
в том числе: **117,6**

квартиры
низкого качества **118,8**

квартиры среднего
качества (типовые) **124,2**

квартиры
улучшенного качества **114,5**



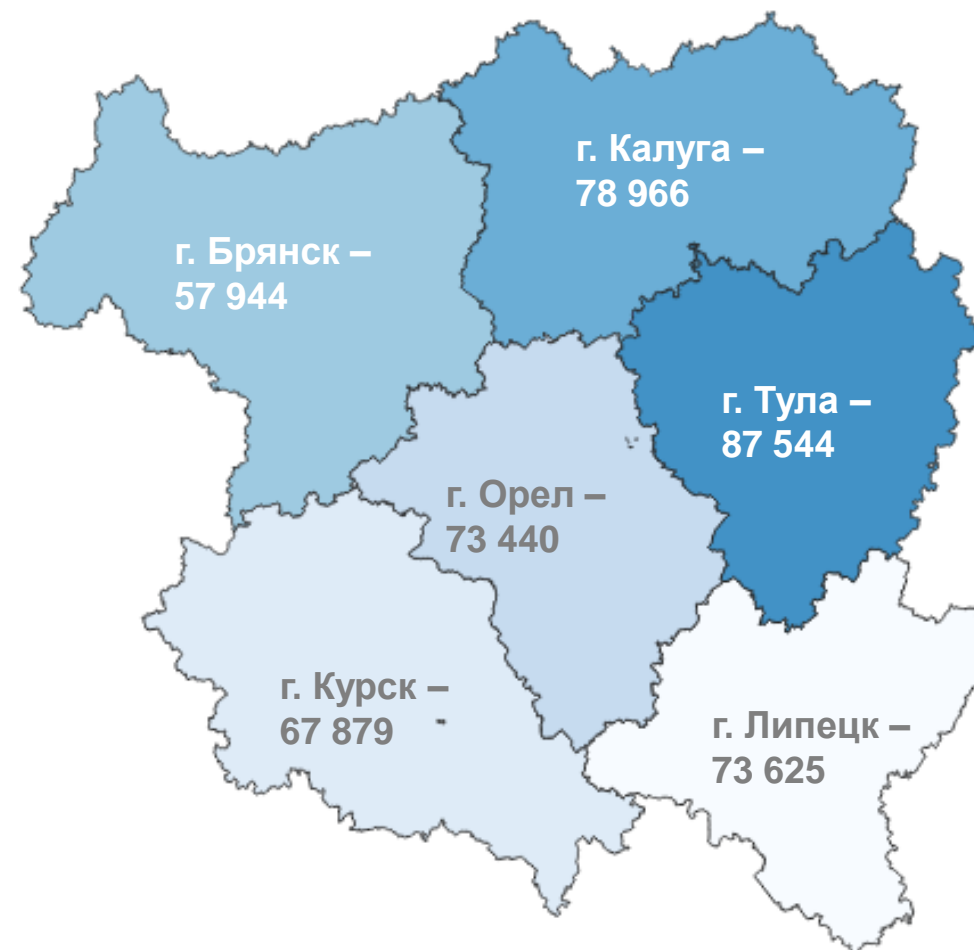
СРЕДНИЕ ЦЕНЫ НА ВТОРИЧНОМ РЫНКЕ ЖИЛЬЯ

(НА КОНЕЦ III КВАРТАЛА, РУБЛЕЙ ЗА 1 КВ. МЕТР ОБЩЕЙ ПЛОЩАДИ)

В целом по субъекту



По центру субъекта



ИНДЕКСЫ ЦЕН НА ВТОРИЧНОМ РЫНКЕ ЖИЛЬЯ

(НА КОНЕЦ КВАРТАЛА, В ЦЕЛОМ ПО СУБЪЕКТУ)

III КВАРТАЛ 2022 ГОДА
В % КО II КВАРТАЛУ 2022 ГОДА



III КВАРТАЛ 2022 ГОДА
В % К III КВАРТАЛУ 2021 ГОДА

